

# COVID-19: Епидемиолошка ситуација у Републици Српској

## закључно са 12. 02. 2021. године

У претходних **24 часа**, у Републици Српској на вирус SARS-CoV-2 су тестирана **769** узорка, а инфекција је потврђена код **150** лица. У претходна **24 часа** пријављено је **7** смртних случајева (по двије особе из Градишке и једна особа из Приједора, Прњавора, Новог Града, Требиња и Теслића).

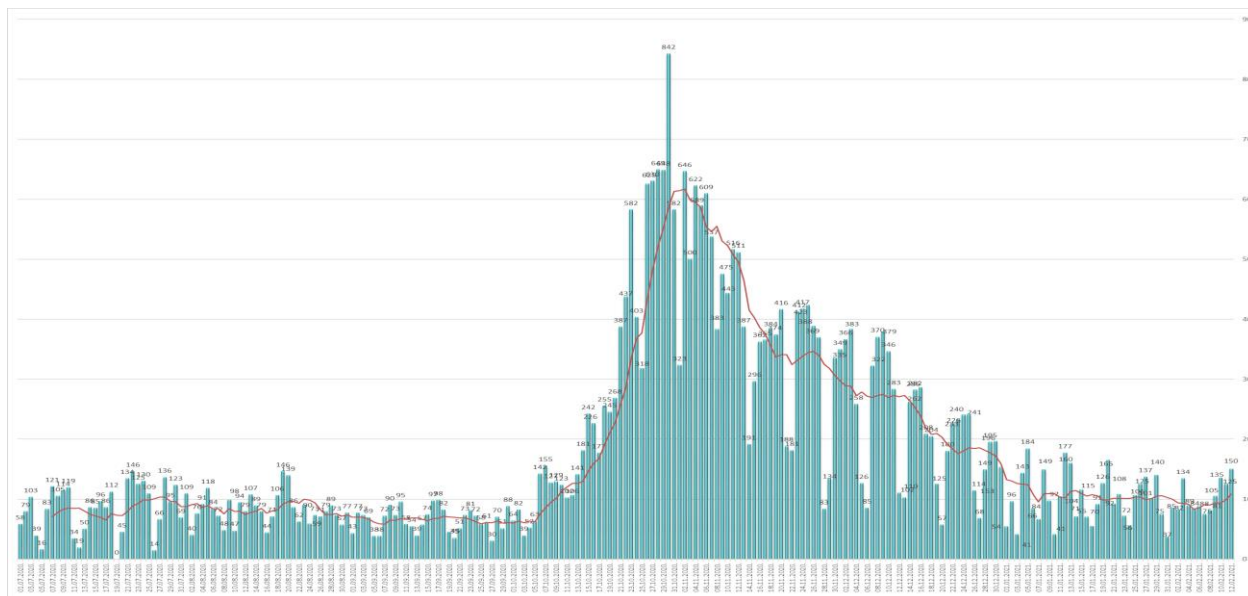
Од почетка епидемије, у периоду од 04.03.2020. до 12.02.2021. године, у Републици Српској на вирус SARS-CoV-2 извршено је укупно **191.641** тестирања. Инфекција је потврђена код **41.556** лица, од којих је **29.007 (69,80%)** опорављено.

У наведеном периоду, Институту за јавно здравство Републике Српске је пријављено **2.152** смртна случаја од COVID-19.

### Анализа у односу на вријеме, мјесто, добне групе и пол

Анализом броја обољелих лица по данима, на почетку епидемије уочавају се осцилације потврђених случајева, што је условљено динамиком рада лабораторија, а исто је у каснијем периоду стабилизовано. Почетком октобра долази до наглог повећања броја обољелих које траје до краја мјесеца (врх епидемијске криве), након чега у наредном периоду долази до постепеног опадања броја обољелих (графикон 1). Највећи број новообољелих су лица са симптомима без епидемиолошке везе и контакти откривених позитивних лица. На табели 1. приказана је дистрибуција потврђених случајева у последња 24 часа по општинама.

### Графикон 1. Дистрибуција обољелих по данима и тренд тока епидемије

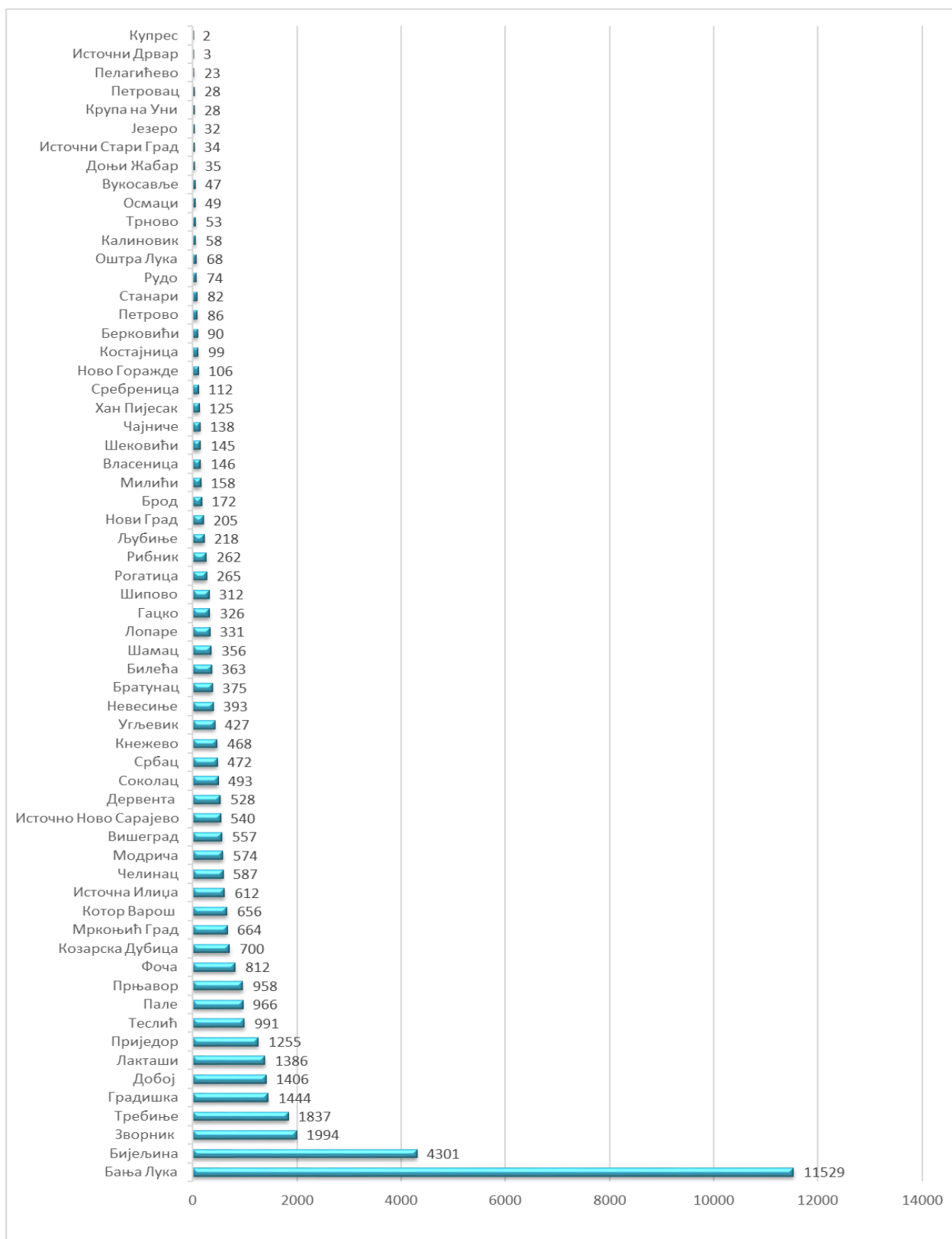


Табела 1. Дистрибуција потврђених случајева по општинама у претходна 24 часа

РБ	Општина / Град	Број потврђених случајева
1.	Бања Лука	41
2.	Градишка	18
3.	Требиње	18
4.	Пале	13
5.	Источно Ново Сарајево	10
6.	Соколац	7
7.	Вишеград	6
8.	Бијељина	4
9.	Билећа	4
10.	Дервента	4
11.	Приједор	4
12.	Зворник	3
13.	Лакташи	3
14.	Братунац	2
15.	Добој	2
16.	Калиновик	2
17.	Берковићи	1
18.	Источна Илиџа	1
19.	Козарска Дубица	1
20.	Лопаре	1
21.	Модрича	1
22.	Нови Град	1
23.	Петрово	1
24.	Прњавор	1
25.	Рудо	1
<b>Укупно</b>		<b>150</b>

Потврђени случајеви инфекције вирусом SARS-CoV-2 до данас су регистровани у **62 општине** у Републици Српској. Највећи број обољелих је регистрован у граду Бања Лука, а затим у Бијељини, Зворнику, Требињу, Градишци, Добоју, Лакташима, Приједору, Теслићу, Прњавору, ...(графикон 2).

**Графикон 2. Дистрибуција обољелих по општинама/градовима**



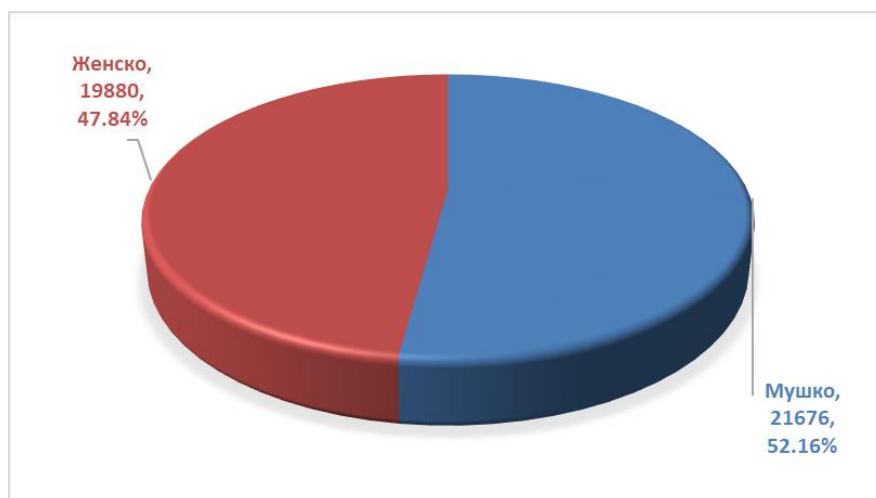
Посматрано према узрасним групама, највећи број обољелих је у доби од 30-49 год. **14.764 (35,53%)**, а најмањи број је у најмлађој добној групи од 0 - 5 год. **360 (0,87%)** (табела 2).

**Табела 2. Дистрибуција обољелих према узрасним групама**

Узрасне групе	Укупан број обољелих	Потврђени случајеви у претходна 24 часа	(%) учешће
0 – 5 година	360	0	0,87
6 – 14 година	1.004	3	2,42
15 – 19 година	1.316	3	3,17
20 – 29 година	4.409	16	10,61
30 – 49 година	14.764	47	35,53
50 – 64 година	10.815	50	26,03
65 – 79 година	6.968	26	16,77
80 и > година	1.920	5	4,62
<b>Укупно</b>	<b>41.556</b>	<b>150</b>	<b>100,00</b>

Од укупног броја обољелих **21.676** (52,16%) су мушког пола, а **19.880** (47,84%) су женског пола (графикон 3).

**Графикон 3. Дистрибуција обољелих по полу**



### Хоспитализовани и смртни исходи

. (табеле 3 и 4).

**Табела 3. Број лица хоспитализованих у Универзитетско клиничком центру Републике Српске**

Универзитетски клинички центар Републике Српске	Број хоспитализованих
---	-----------------------

Изолација	9
Лакша клиничка слика	0
Средње тешка клиничка слика	66
Тешка клиничка слика	86
Животно угрожени пацијенти	23
<b>Укупно</b>	<b>184</b>
<b>Од укупног броја хоспитализованих:</b>	
Вено венска мембранска оксигенација	0
Респиратор	20
High Flow кисеоничка терапија	0
Кисеоничка маска	76

**Табела 4. Хоспитализовани у општим болницама Републике Српске**

РБ	Установа	Укупно хоспитализованих	На респиратору
1.	Приједор	42	0
2.	Градишка	36	2
3.	Добој	55	2
4.	Бијељина	34	3
5.	Зворник	18	4
6.	Источно Сарајево	38	0
7.	Фоча	26	2
8.	Невесиње	17	0
9.	Требиње	23	0
10.	Слатина- COVID одјељење	28	0
	<b>Укупно</b>	<b>317</b>	<b>13</b>

Укупан број смртних исхода је **2.152**.

#### **Здравствени надзор**

Од почетка успостављања здравственог надзора, укупно је под здравственим надзором било је **136.577** лица, а тренутно је под здравственим надзором је **4.357** лица (табела 6),

